

비대면 출석수업 수강 방법 및 유의사항 안내

비대면 출석수업 온라인(ZOOM) 강의실 입장 방법 및 수강 시 유의사항을 안내하오니 사전에 숙지하여 수업에 참여하여 주시기 바랍니다.

1. 비대면 출석수업 수강 방법 및 유의사항

수업 전 준비사항

- **수강기기 준비**
 - 데스크탑 PC(웹캠, 마이크, 스피커 또는 헤드셋, 핸드프리용 이어폰)
 - 노트북(웹캠, 마이크, 스피커 내장)
 - 스마트폰, 태블릿 등
- **줌(ZOOM) 다운로드 및 설치(※ 회원가입 필요 없음)**
 - 컴퓨터, 또는 스마트 기기에 줌(ZOOM) 설치 (※ 설치방법은 [붙임] 참조)
- **수강 환경 점검하기**
 - 이동 중 접속(수강) 자제, 수업 장소는 소음이 없는 조용한 공간을 선택
 - 노트북 또는 PC 사용 시 실행 중인 불필요한 프로그램 종료하기
 - 스마트폰, 태블릿 등 스마트기기 사용 시 배터리 충전 여부 확인
 - 인터넷 연결상태 확인(와이파이, 랜선 연결 여부 확인)

※ 스마트 기기로 참여 시 데이터(data)를 사용할 경우, 비용 발생 가능(와이파이 권장)

수업 중

- **온라인 강의실 입장하기**
 - (PC) [로그인](#)→[학사정보](#)→[MyKnou학사정보](#)→[수강목록](#)→[해당교과목](#)→[강의실입장](#) 클릭
 - (모바일) [MyKnou 앱 로그인](#)→[수강목록](#)→[해당교과목](#)→[강의실입장](#) 클릭

※ 반드시 우리 대학 홈페이지를 통해서 접속해야만 출석 인정

※ [화상강의] 버튼은 수업 전 생성(활성화)되며, **수업 시작 15분 전부터 입장 가능**

※ 교과목별 지정된 온라인 강의실에서 수강해야 출석 인정

※ 수업 중 접속이 끊겼을 경우, 반드시 동일한 방법으로 **재접속**해야 출석 처리됨

※ 연속하여 다른 교과목 수강 시 강의실 입장이 되지 않을 경우, **홈페이지 로그아웃 후 재로그인하여 입장**
- **온라인 강의실 설정하기**
 - ① **참가자 이름 입력**
 - 강의실 입장 시 참가자 이름을 이름_학번(9번째자리까지만 입력)으로 입력
예) 홍길동_202011-123***
 - 강의실 입장 후 이름 변경 방법
 - 본인 화면에 오른쪽 마우스(또는 …) 클릭 → 이름 바꾸기
 - 참가자 목록 → 본인 이름 클릭 → 더보기(또는 …) 클릭 → 이름 바꾸기

② 비디오 사용 여부 선택

- '비디오 미리 보기' 창을 통해 본인 화면 점검 후 '비디오를 사용하여 참가' 선택
- 강의실 입장 후 수업 상황에 따라 비디오 상태(ON/OFF) 조정

③ 오디오/마이크 상태 확인

- 강의실 입장 시 화면 하단 '마이크/스피커' 상태 확인
(화면 왼쪽 하단 '음소거' : 마이크 OFF, '음소거해제' : 마이크 ON)
- 강의 중 개별 소음이 발생하지 않도록 '음소거' 상태 유지
※ 수업 중 교수자의 별도 공지에 따라 마이크 상태(ON/OFF) 조정

○ 비대면 수업 수강 유의사항

- 수업 자료, 강의 음성 및 영상 등 모든 형태의 강의 관련 자료는 저작권 · 초상권 문제로 제3자에게 배포·전송·인터넷 게시 등의 행위 금지
(강의 영상 무단 녹화 및 전송 금지, 강의자 및 수강생 얼굴 촬영, 캡처 및 유포 금지)
- 수업 방해 행위 주의(채팅창, 토론방에서 타인 비방/혐오 발언 등, 타인에게 불쾌감을 줄 수 있는 부적절한 행동 및 영상, 소리 등)

수업 종료

○ 강의 종료 후 온라인 강의실 나가기

- 화면 오른쪽 하단 '나가기' 클릭 → '회의나가기' 클릭

2. 비대면 출석수업 온라인 강의실(ZOOM) 입장 방법

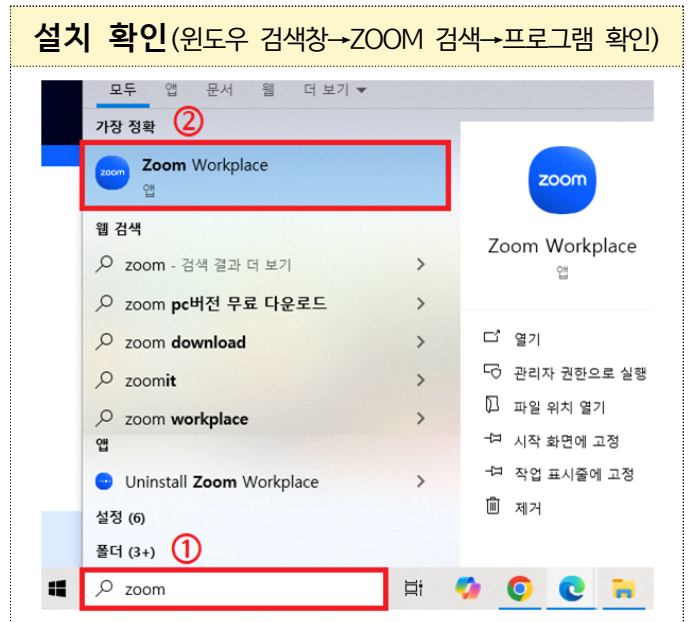
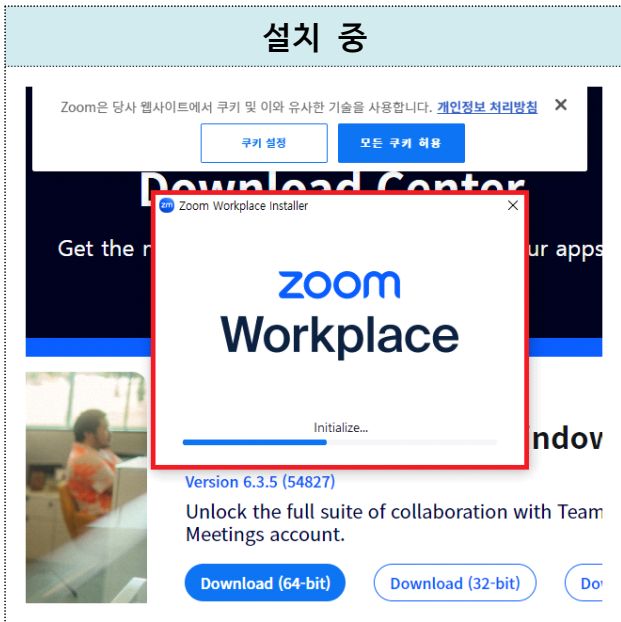
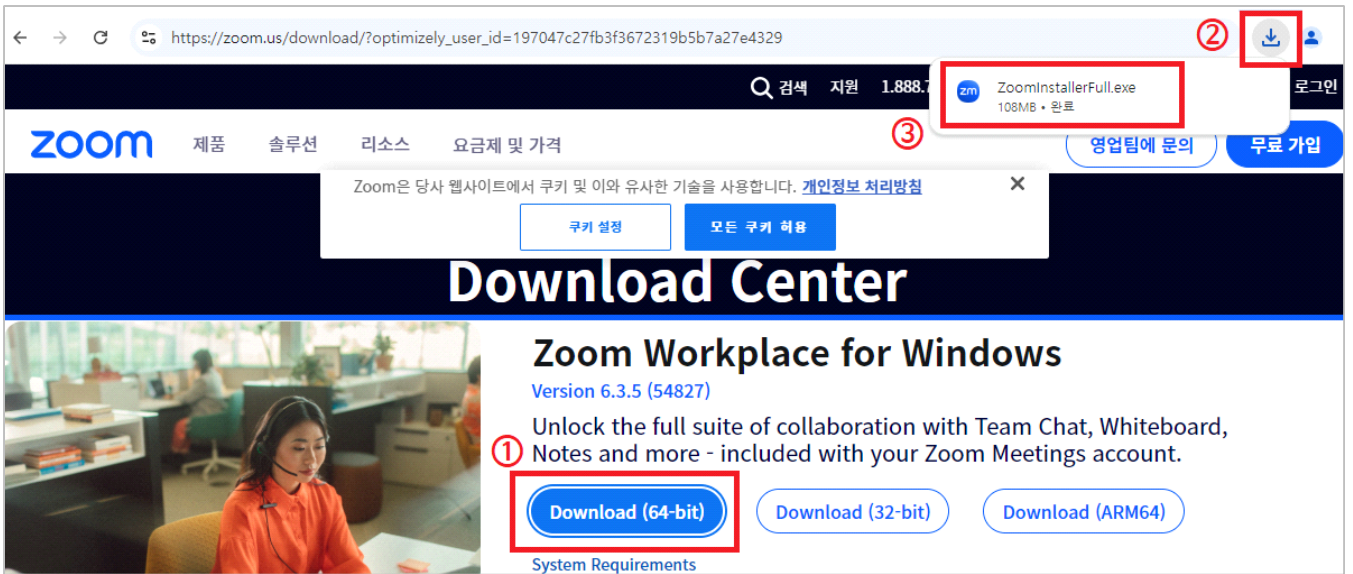
① ZOOM 설치 및 활용하기

○ 컴퓨터 또는 노트북에 ZOOM 프로그램 설치

- 1) <http://zoom.com> 접속
- 2) 화면 상단 “리소스” 클릭 → “다운로드 센터” 클릭

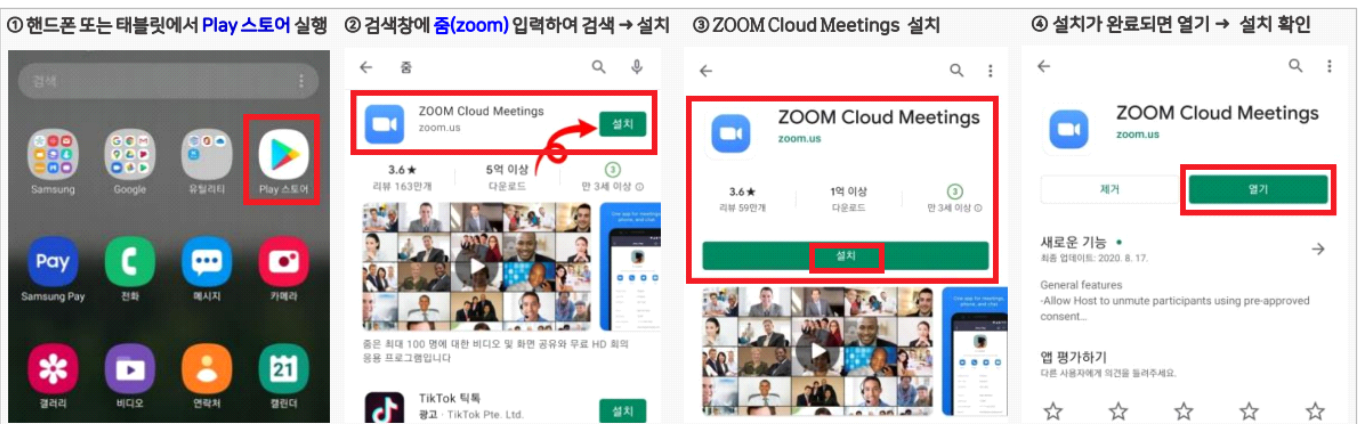
The screenshot shows the Zoom website interface. At the top, there is a navigation bar with the Zoom logo, '제품' (Products), '솔루션' (Solutions), '리소스' (Resources), and '요금제 및 가격' (Pricing and Plans). The '리소스' menu is highlighted with a red box and a circled '1'. Below the navigation bar, there is a grid of links for various resources. In the bottom left corner, there is a 'Zoom App 다운로드' (Zoom App Download) section with a '다운로드 센터' (Download Center) link highlighted by a red box and a circled '2'. The top right corner contains a search bar, '1888.799.9666', and links for '데모 요청' (Request Demo), '참여하기' (Join), and '주최하기' (Host).

3) Window용 Zoom Workplace “다운로드” 클릭 → 화면 상단에 표시된 다운로드 파일 (Zoominstaller.exe) 클릭하여 설치



○ 스마트 기기에 ZOOM 프로그램 설치

- Play 스토어(또는 App Store) 실행 → 줌(zoom) 검색 → 설치 클릭



2 온라인 강의실 입장하기

홈페이지 → 학사정보 → MyKnou 학사정보

한국방송통신대학교
Korea National Open University

나의정보 참여마당 학사정보

홍길동 님 (로그아웃)
• 등록생
• OO학과
• 201100-123456
나의 다른 계정 보기
#인정보관리 | 비밀번호관리

OO학과 • OO지역대학
튜터지도 • 메일
멘토링

나의 수강정보
• [청소년/3] 청소
• [청소년/3] 청소
• [청소년/3] 청소

MyKnou 학사정보
• 수업/시험

학사력 나의 상

수강 목록 클릭

9:41

반갑습니다. 박*영 학우님 재학생

긴급공지 공지

수강신청 기간 (7일 남음)
2024.09.01 - 2024.09.08 >

수강신청 기
2024.09.01 -

수강목록 바로가기 >

유노캠퍼스 바로가기 >
D-48 | 2024.02.19 - 2024.06.28
형성평가 진도율 75%

강의실 입장 버튼 클릭

심리검사및측정

대면수업 맞춤형 평가 시험장응시

전공 | 국어국문학과 | 3학점 | 김영규 교수
형성평가 | 학습영상10점 + 연습문제10점

출석수업 | 대면

- 일시 2024. 09. 05 13:00-15:50
- 장소 은평지역대학
- 교수명 정성근 교수

강의실 입장

해당 교과목 클릭

9:41

< 수강목록

2024학년도 1학기 6건

출석수업 • 중간평가 • 기말평가

맞춤법과 표준어
대면수업 맞춤형 평가 시험장응시

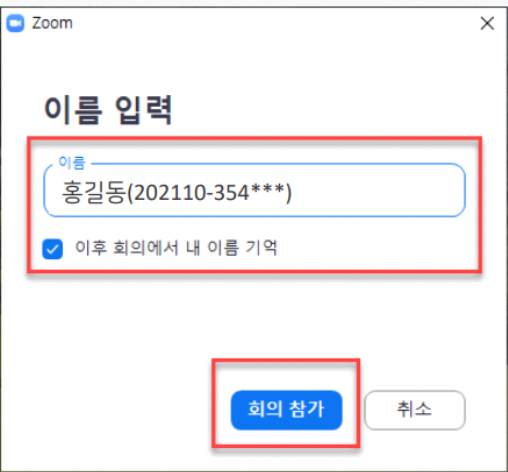
심리검사및측정
대면수업 맞춤형 평가 시험장응시

출석수업 장소 변경 출석수업 유형 변경

수강신청안내 !


3 온라인 강의실 설정하기

이름 입력(이름(학번) 입력→회의참가 클릭)



Zoom 이름 입력 화면. 이름 입력란에 '홍길동(202110-354***)'가 입력되어 있고, '이후 회의에서 내 이름 기억' 체크박스가 선택되어 있습니다. '회의 참가' 버튼이 강조되어 있습니다.

비디오 사용 여부 선택



Zoom 비디오 미리보기 화면. '비디오를 사용하여 참가' 버튼이 강조되어 있습니다.



스피커 및 마이크 상태 확인

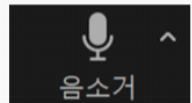


Zoom 오디오 회의 옵션 및 컨트롤러 화면. '컴퓨터 오디오로 참가' 버튼이 강조되어 있습니다. 컨트롤러 상의 오디오 아이콘도 강조되어 있습니다.

- 스피커 및 마이크 켜기

- 1 "오디오 참가" 클릭
- 2 "컴퓨터오디오로 참가" 클릭

- 스피커 및 마이크 켜진 (On) 상태



음소거

- 스피커 및 마이크 꺼진 (OFF) 상태



음소거 해제



이름 변경하기(2가지 방법)



본인 화면에서 오른쪽 마우스 클릭 → 이름 바꾸기 → 이름(학번) 입력 → 변경

1 이름 바꾸기

2 이름 바꾸기

아래에 새 이름을 입력하십시오.
홍길동(123456-789***)
이후 회의에서 내 이름 기억

변경 취소



참가자 목록 → 본인 이름 클릭 → 또는 더보기 클릭 → 이름 바꾸기 → 이름(학번) 입력 → 변경

1 참가자

2 음소거 해제

3 이름 바꾸기

이름 바꾸기

아래에 새 이름을 입력하십시오.
홍길동(123456-789***)
이후 회의에서 내 이름 기억

변경 취소